


**Alcaldía Municipal de
San Pedro Nonualco**



**Proyecto URB AL
Unión Europea**



Proyecto URB AL 12:

**“Autodeterminación de la Mujer a Través del Empleo
Local”**

**INFORME DEL DIAGNOSTICO SITUACIONAL
DE LAS MUJERES DEL MUNICIPIO
DE SAN PEDRO NONUALCO,
DEPARTAMENTO DE LA PAZ,
REPÚBLICA DE EL SALVADOR.**

San Pedro Nonualco, Diciembre de 2,004

**INFORME DEL DIAGNOSTICO SITUACIONAL
DEL MUNICIPIO DE SAN PEDRO NONUALCO,
DEPARTAMENTO DE LA PAZ, REPÚBLICA DE EL SALVADOR.**

Proyecto: “Autodeterminación de la Mujer a Través del Empleo Local”

1. Introducción
 - a) Planteamiento del Problema
 - b) Antecedentes
 - Situación del Municipio / Alcaldía
 - Situación de la Mujer en el Municipio / Alcaldía
 - Otros datos relevantes / Revisiones Bibliográficas
 - c) Objetivos Específicos
2. Marco Teórico
 - a) Exclusión Social – Empleo
 - b) Género
 - c) Derechos Humanos
3. Metodología
Descripción de Métodos y Técnicas Utilizadas
4. Resultados
Presentación, análisis e interpretación de los hechos.
5. Conclusiones
6. Bibliografía

Introducción

Información General del Municipio de San Pedro Nonualco

El Municipio de San Pedro Nonualco, pertenece al Departamento de La Paz, ubicado en la Zona Para Central de la República de El Salvador, en la América Central.

El Municipio está limitado al Norte y Nor Este por el Municipio de Santa María Ostuma, al Este por los Municipios de Guadalupe y San Juan Nonualco, al Sur Este y Sur por el Municipio de Santiago Nonualco, al Sur Oeste por el Municipio de San Pedro Masahuat, al Oeste por el Municipio de San Antonio Masahuat, y a Nor Oeste por los municipios de de Santa María Ostuma y San Juan Tepezontes.

El área del municipio mide 27.54 kms² y el perímetro 29.5 kms. El clima es cálido. El Gobierno Local es ejercido por un Alcalde, un Síndico y un Concejo Municipal integrado por 8 Concejales, cuatro propietarios y cuatro suplentes.

Administrativamente el municipio se divide en 7 Cantones: Hacienda Vieja, La Comunidad, El Lazareto, San Juan Nahuistepeque, San Ramón, El Roble, La Carbonera; 33 Caseríos y la Cabecera Municipal es la Ciudad de San Pedro Nonualco, la cual está constituida por 6 Barrios: El Calvario, San José, Guadalupe, Concepción, San Francisco y El Centro , la ciudad está ubicada a 740 metros sobre el nivel del mar (Diccionario Geográfico de El Salvador, Centro Nacional de Registro, Instituto Geográfico Nacional de El Salvador, Tomo II, pg. 1244).

MAPA DEL MUNICIPIO DE SAN PEDRO NONUALCO Y SUS CANTONES



Las principales actividades económicas son agrícolas: el cultivo y comercio de granos básicos, frutas, verduras y café, en menor cantidad se encuentran talleres de carpintería, talleres de elaboración de cepillos y panaderías.

Los servicios existentes en el municipio son: transporte público de la ciudad hacia otros municipios, entre ellos Zacatecoluca, telecomunicaciones, Policía Nacional Civil, una Unidad de Salud Pública, una clínica parroquial, mercado municipal, centros educativos, un Centro de Desarrollo Infantil, kinder, Iglesias, poca cobertura de agua potable y alcantarillado, alumbrado público, Alcaldía Municipal, Caja de Crédito, Juzgado de Paz.

La Ciudad se conecta con la carretera antigua a Zacatecoluca a través de calle secundaria asfaltada que se encuentra en malas condiciones. Hacia el área rural o Cantones se conecta por calles terciarias, de tierra, en mal estado, en algunos casos de difícil tránsito vehicular.

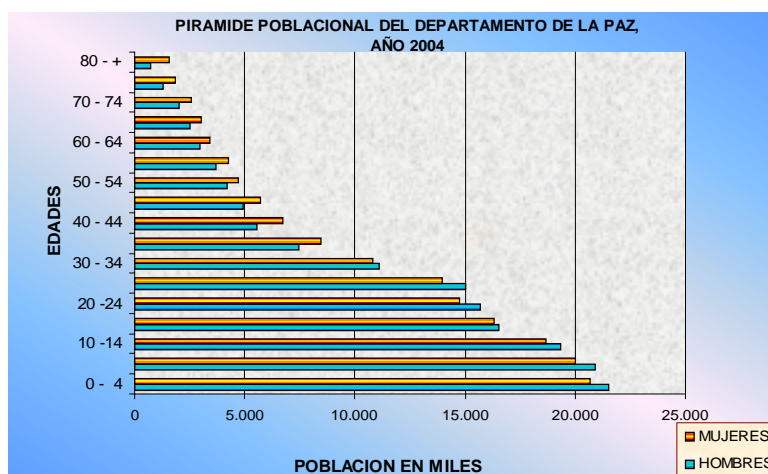
Demografía

La Población total del Municipio de San Pedro Nonualco, para el año 2,004 es de **10,034 habitantes** (Proyección de la Población de El Salvador 2025, CELADE, UNFPA, Ministerio de Economía, Dirección General de Estadísticas y Censos DIGESTYC) . De acuerdo a datos de ANDA (Asociación Nacional de Acueductos y Alcantarillados), la población urbana es de 3,715 personas (37.02%).

La población del Departamento de La Paz, al cual pertenece San Pedro Nonualco es la siguiente:

PROYECCIONES DE POBLACION DEL DEPARTAMENTO DE LA PAZ 2004

| EADES | TOTAL | HOMBRES | MUJERES |
|--------------|----------------|----------------|----------------|
| 0 - 4 | 42.185 | 21.514 | 20.671 |
| 5 - 9 | 40.903 | 20.885 | 20.018 |
| 10 -14 | 38.004 | 19.321 | 18.683 |
| 15 - 19 | 32.868 | 16.536 | 16.332 |
| 20 -24 | 30.491 | 15.723 | 14.768 |
| 25 - 29 | 28.938 | 15.008 | 13.930 |
| 30 - 34 | 21.894 | 11.080 | 10.814 |
| 35 - 39 | 15.906 | 7.439 | 8.467 |
| 40 - 44 | 12.241 | 5.527 | 6.714 |
| 45 - 49 | 10.632 | 4.936 | 5.696 |
| 50 - 54 | 8.953 | 4.218 | 4.735 |
| 55 - 59 | 7.970 | 3.714 | 4.256 |
| 60 - 64 | 6.370 | 2.953 | 3.417 |
| 65 - 69 | 5.557 | 2.524 | 3.033 |
| 70 - 74 | 4.593 | 2.010 | 2.583 |
| 75 - 79 | 3.129 | 1.293 | 1.836 |
| 80 - + | 2.309 | 747 | 1.562 |
| TOTAL | 312.943 | 155.428 | 157.515 |



La población del Departamento de La Paz, está constituida por 49.67% de hombres y 50.33% de mujeres. La población femenina es mayor que la de los hombres a partir de los rangos de edad desde 35 años en adelante.

La esperanza de vida al nacer en el Departamento de La Paz, en el año 2002 fue de 65.3 años para los hombres y de 72.5 años para las mujeres.

Planteamiento del Problema

Antecedentes

La situación de la mujer en nuestra sociedad en general, ha estado en una posición de subordinación y en desventaja, con respecto a los hombres, en los distintos ámbitos del desarrollo, social, económico, ambiental y político, situación que se manifiesta a nivel público y privado. Esta desigualdad es más profunda en el campo o área rural. Existiendo una serie de factores como el modelo económico, sociales, culturales que influyen y determinan estas relaciones sociales de desigualdad, es por ello que es necesario profundizar en el análisis de estas condiciones en la localidad para promover una transformación gradual y permanente, a fin de lograr en un futuro, la equidad entre los géneros femenino y masculino. En este proceso de transformación de la sociedad, el gobierno local puede jugar un importante papel de promotor y articulador de actores y acciones para el logro de este objetivo de la equidad entre géneros, en este caso, con el fortalecimiento de la autodeterminación de las mujeres a través del empleo local.



El Municipio de San Pedro Nonualco

El municipio de San Pedro Nonualco, fue uno de los más afectados con los terremotos ocurridos el 13 de Enero y el 13 de Febrero del año 2001, durante el segundo terremoto sufrió la destrucción de 2,450 viviendas, siendo el 95% de la infraestructura de viviendas y edificios.

Esta situación focaliza las actividades del municipio, durante los últimos años, prioritariamente en labores de reconstrucción, y viene a agravar la situación económica local afectada por los bajos precios del café que era el principal producto de la localidad, y teniendo como sub productos las frutas que se cultivan asociadas con el cafeto. El cultivo del cafeto en el Departamento de La Paz generaba empleo por temporadas, para 865,830 personas (Flores, Salvador. Presidente Asociación de Cafetaleros de La Paz, http://www.comures.org.sv/comures/html/noticias/not_agendainconclusa.html), perdiéndose esta importante fuente de trabajo al ser abandonadas las fincas cafetaleras por sus propietarios.

En todo el municipio existen unos 300 productores de cítricos que cada año generan unos 40 millones de unidades, especialmente de naranja, mandarina y limón. Este potencial les sitúa, en el segundo lugar de productores a nivel nacional después de Santa Ana. En este contexto ha tomado gran relevancia económica el cultivo y comercialización de la fruta, la cual se realiza los días martes, jueves y domingo en horas de la madrugada hasta el medio día, en el centro del área urbana.

También hay carencia de servicios básicos como: 53% de la población urbana carece de agua potable, 85% de la población urbana carece de alcantarillado, en el área rural Los Cantones El Roble y La Carbonera no cuenta con atención de promotores de salud, ni se imparten capacitaciones. Sólo se cuenta con una unidad de salud y para atención hospitalaria se tiene que trasladar la población hasta la Ciudad de Zacatecoluca.

Algunos de los indicadores socioeconómicos y de desarrollo no se encuentran desagregados a nivel de municipio, sino a nivel del Departamento al cual pertenece el municipio. El Departamento de La Paz, del cual forma parte San Pedro Nonualco, en el año 2001 fue uno de los Departamentos con menor Índice de Desarrollo Humano y un 28% de la población se encontraba en condiciones de extrema pobreza, que es la principal causa de reducción de la vida de las personas. En el año 2002, el índice de pobreza total fue de 51% de la población: se encuentran en pobreza extrema el 21.5 % de la población y en pobreza relativa el 29.4% de la población.

En el Departamento de La Paz la población alfabetizada para el año 2002 fue de 82.7% los hombres y 75.2% las mujeres. La escolaridad promedio de la población de 6 años y más, fue de 4.6 grados.



Datos de la Municipalidad de San Pedro Nonualco

El Gobierno Municipal está presidido por un Alcalde, integrado además por un Síndico 4 regidores propietarios, entre ellos una mujer y cuatro regidores suplentes todos miembros del Concejo Municipal.

La municipalidad actualmente esta asociada con otros municipios conformando la Microregión de los Nonualcos para la búsqueda del desarrollo económico local y regional. También en coordinación con el Ministerio de Agricultura y Ganadería MAG, El Centro de Tecnología Agropecuaria- CENTA, y como parte del esfuerzo de promover, divulgar y abrir mercados al potencial frutícola de San Pedro Nonualco, se realiza la Feria de la Fruta, anualmente.

Objetivos del Diagnóstico Situacional de las Mujeres de San Pedro Nonualco

El objetivo de conocer la situación de las mujeres de San Pedro Nonualco, mediante el diagnóstico es poder obtener información objetiva, directamente de las mujeres e instituciones vinculadas al tema de mujeres, tomando en cuenta la realidad del municipio, que le permita al gobierno municipal crear condiciones institucionales, impulsar políticas públicas y acciones que conlleven a la generación de empleo para las mujeres en exclusión social, y de esta forma contribuir a la autodeterminación y desarrollo de las mujeres Sampedranas.

Objetivos Específicos

- a) Basándonos en los diagnósticos participativos y técnicos, identificar las condiciones que afectan la autodeterminación de las mujeres de San Pedro Nonualco.
- b) Poder contar con propuestas que contribuyen al impulso del empleo de las mujeres en el municipio.

Marco Teórico

EXCLUSIÓN SOCIAL

Es un conjunto de situaciones que impiden o limitan el acceso al disfrute de los derechos al empleo o al desarrollo de la actividad económica, y por tanto limita o impide el acceso a los servicios de salud, educación, esparcimiento, vivienda, vestuario, canasta básica, agua, electricidad, comunicaciones, participación social o comunitaria, protección social. Etc., negando una igualdad de oportunidades en el acceso al desarrollo tanto a hombres como mujeres, por habitar en zonas urbanas o rurales, en la cual el Estado no juega su papel de garantizar estos derechos a sus habitantes.

POBREZA EXTREMA

Es la situación en la cual los hogares cuyo ingreso es menor que el costo de una canasta alimentaria básica familiar (el costo de una canasta alimentaria básica individual por el número de personas en ese hogar, es el costo de los alimentos que debe consumir un adulto normal para alcanzar 2200 calorías diarias). Para el año 2001 se consideraba que el costo de la canasta básica alimentaria mensual urbana era de \$127.00 y la rural de \$93.000.

POBREZA RELATIVA

Situación de aquellas personas u hogares con ingresos suficientes para adquirir la Canasta Básica Alimenticia, pero insuficientes para financiar la satisfacción de otras necesidades (vivienda, salud, educación, vestuario, recreación, etc.)

Se asume que el costo de las otras necesidades básicas es igual al costo de la canasta básica de alimentos mensual. Por lo que se asume que los hogares en pobreza relativa son aquellos que tienen un ingreso entre el valor de una y dos canastas básicas de alimentos.

GENERO

Es el conjunto de características económicas, sociales, políticas y culturales que se le atribuyen al sexo biológico, atribuyéndoles funciones diferenciadas a cada uno de los sexos.

El análisis socio económico de género, nos ayuda a determinar cuál es la situación específica de hombres y mujeres en relación a sus roles productivo, reproductivo y comunitario. Este análisis permite conocer de manera diferenciada por género las actividades, el acceso, el control sobre los recursos y beneficios del desarrollo. El análisis de género vinculado al desarrollo busca eliminar los obstáculos que impiden la incorporación de las mujeres en igualdad de oportunidades en relación a los hombres, para ello no basta la incorporación cuantitativa de las mujeres en programas y proyectos de desarrollo, sino que se hace necesario un análisis cualitativo de esa incorporación.

EQUIDAD

Consiste en otorgar y garantizar la igualdad de oportunidades para todos los sectores y grupos humanos. Es la eliminación de barreras que obstruyen las oportunidades económicas y políticas, permitiendo que todos disfruten y se beneficien en condiciones de igualdad.

DERECHOS HUMANOS

Los Derechos Humanos son parte intrínseca del desarrollo, y aportan los principios de responsabilidad y justicia social al proceso del desarrollo humano.

TRABAJO REPRODUCTIVO:

Es el trabajo referido a la reproducción social de los seres humanos, que se define como la limpieza, cuidado y mantenimiento del hogar y de los hijos e hijas y de otros recursos humanos que lo habiten, así como la preparación de materias primas destinadas al consumo.

EMPLEO

El *empleo* abarca todas las formas de ganarse el sustento, con remuneración, ya sea por cuenta propia o no, y *trabajo*, son todas las formas de ganarse el sustento de forma asalariada o no. Ej. El autoempleo, el cultivo de sus propias parcelas.

METODOLOGÍA

Descripción de Métodos y Técnicas Utilizadas

Para la realización del diagnóstico situacional de las mujeres se realizaron dos talleres participativos, con la asistencia y participación de un promedio de 60 mujeres, provenientes de los 7 cantones y de la Ciudad de San Pedro Nonualco, con diferentes niveles educativos, diferentes edades que oscilan entre los 20 y 63 años.

Se integraron grupos de trabajo al azar, generándose una integración e intercambio de mujeres del área rural y urbana del municipio, de diferentes edades, enriqueciendo el diagnóstico.

Las técnicas utilizadas fueron la de metaplán, con el uso de tarjetas se promovió una mayor participación en trabajo grupal, además se plantearon preguntas al pleno.

También se realizaron 46 encuestas y entrevistas a mujeres participantes en los talleres, además se recopiló información de instituciones vinculadas de una u otra forma a la vida de las mujeres locales, en los campos de la salud, educación, seguridad, financiamiento, capacitación, organización, estado civil, responsabilidad de hijos y familiares, entre otros.

RESULTADOS

Los resultados obtenidos del diagnóstico son los siguientes:

Las *condiciones de pobreza y pobreza extrema* que se viven en el municipio de San Pedro Nonualco y en la mayoría del país, afectan a la población en general, teniendo un mayor impacto en el área rural, en donde la más importante fuente de empleo por temporada, es el cultivo del café, el cual ha sido abandonado, debido a la baja de los precios del producto. Esta situación es agravada por la falta de acceso a: otras fuentes de empleo, a servicios básicos para una vida digna (el déficit de servicios es mayor en el área rural) y los desastres dejados por los terremotos del año 2001. Es de señalar que el acceso a estos servicios se da de forma desigual entre el área urbana y rural, pero también el acceso a los mismos es diferente entre géneros femenino y masculino.

La situación de desigualdad entre los géneros, se manifiesta en la sociedad en diferentes ámbitos: en el hogar, en la comunidad y en el municipio en general.

A través de la participación directa de las mujeres en el diagnóstico se pudieron establecer las siguientes situaciones que enfrentan:

SITUACION DE LA MUJER ANTE EL EMPLEO

De las mujeres entrevistadas el 45.65% se encuentran empleadas en trabajos domésticos, el 21.74% realiza actividades comerciales, un 6.52% realiza actividades de servicios, un 6.52% realiza actividades agrícolas y el resto realizan otras actividades o son amas de casa.

Las fuentes de empleo locales son aquellas que no requieren altos niveles de escolaridad, pero también son las que tienen las más bajas remuneraciones, algunas fuentes de empleo no son permanentes y las realizan algunos días a la semana u ocasionalmente. Un 15% de las encuestadas manifestaba que esta empleada en el sector formal y un 50% en el sector informal.

Las principales fuentes de trabajo existentes en el municipio son: Panadería, costurería, cosmetología, fábrica de cepillos, Tortillerías, granja de pollos, venta de alimentos y refrescos y venta de frutas los días martes, jueves y domingo, en la cual participan unas 300 mujeres de forma individual.

Para facilitar la incorporación laboral de las personas es importante la capacitación laboral y área o tipo de capacitación que se brinda y la existencia de fuentes de empleo en esa área en el municipio o posibilidades de crearlas. Las capacitaciones que se brindan, sólo se imparten en el área urbana. El 54.35% de las participantes ha recibido por lo menos una capacitación, el 39.13% no ha recibido ninguna capacitación y el 6.52% no responde. Entre las capacitaciones recibidas por las participantes en el diagnóstico se encuentran: corte y confección (incluía donación de máquina de coser),

cosmetología, cocina, panadería (incluía hornos y latas), artesanías, agricultura, elaboración de encurtidos, jaleas, mermeladas y vinos de fruta, manejo de granja de pollos. Los hombres son capacitados en: albañilería, carpintería, electricidad, fontanería.

Se identifican como fuentes de empleo predominantemente femenino, fuera del municipio, las maquilas, principalmente de confección de ropa, que se ubican en los municipios vecinos de El Rosario de La Paz, Olocuilta, ambos del Departamento de La Paz y en el municipio de San Marcos del Departamento de San Salvador. Las mujeres participantes en el diagnóstico, no consideran este tipo de trabajo como fuente de ingresos importante para su desarrollo, debido a que se pagan salarios mínimos o menos del mínimo, con una sobrecarga horaria de trabajo y la mayoría de ingresos se emplean en transporte y alimentación.

El horario de trabajo remunerado para el 28.26% de las mujeres participantes en las encuestas (10.87% del área rural y 17.39% del área urbana) es de una a ocho horas diarias. El horario de trabajo para el 4.35% de las mujeres participantes es de 9 a 16 horas diarias, el resto (67.39%) no responde. Se estima que los hombres emplean de 6 a 8 horas diarias de trabajo.

Dadas las condiciones económicas del municipio tanto hombres como mujeres se encuentran desempleados o percibiendo bajos ingresos. De allí que aunque las mujeres sean casadas o acompañadas, la ayuda económica que aportan sus compañeros no es suficiente, las mujeres perciben y administran pequeños ingresos con los cuales se les demanda cubrir todas las necesidades del hogar, por lo que en tiempos marginales buscan realizar otras labores que les ayuden a obtener más ingresos, los cuales destinan principalmente para el pago de servicios como agua, energía, salud, alimentación y vestuario de la familia.

El PNUD, en su informe del Índice de Desarrollo Humano para el año 2003, considera que para el año 2002, el costo de la canasta básica alimenticia mensual urbana era de \$127.00 y la rural de \$93.00. Los ingresos promedio mensuales de las participantes en las encuestas son los siguientes:

| RANGO DE INGRESOS PROMEDIO MENSUAL (\$) | CANTIDAD DE MUJERES | % DE MUJERES |
|--|----------------------------|---------------------|
| 1 - 30 | 22 | 17.39 |
| 31 - 60 | 11 | 23.91 |
| 61 - 90 | 6 | 15.22 |
| 91 - 120 | 4 | 4.35 |
| 121 - 150 | 1 | 2.17 |
| ...301 y + | 2 | 4.35 |
| No recibe ingresos | 15 | 32.61 |
| TOTAL | 46 | 100% |

El promedio de ingresos de las participantes en la encuesta es de \$60.04 mensual. Este cuadro de ingresos nos indica que un 93.48% de las participantes no perciben ingresos de forma individual, ni para cubrir una canasta básica alimenticia mensual, lo cual las coloca en condiciones de extrema pobreza y el 32.61% de este grupo en extrema pobreza, no reciben ningún tipo de ingresos, y si este importante porcentaje de participantes no cubre la canasta mínima alimentaria, es imposible que puedan cubrir la canasta básica ampliada para poder disfrutar de una vida digna, con acceso a servicios como educación, salud, agua, energía y otros. De las 46 participantes sólo 2 estarían en condiciones de cubrir individualmente la canasta básica ampliada.

Algunas mujeres tienen una o más fuentes de otros ingresos y son las siguientes: el 54.35% recibe ayuda de sus parejas, el 19.57% recibe remesas familiares, el 4.35% recibe pensión.

Estos bajos ingresos de las mujeres es una causa de su situación de sumisión y dependencia del compañero por lo que si no se brindan capacitaciones que faciliten el empleo local mejor remunerado, difícilmente se podría romper esta situación de dependencia económica.

OBSTACULOS QUE ENCUENTRAN LAS MUJERES PARA TRABAJAR

Existen diversos *obstáculos que impiden o dificultan la participación económica*, de las mujeres, entre ellos fueron identificados los siguientes:

- Relación de lo productivo con lo reproductivo. La situación más generalizada tanto en el área urbana como rural es la sobre carga material y horaria de *trabajo de las mujeres en el hogar*, el cual no es compartido con el resto de miembros de la familia, de acuerdo a las necesidades, no es remunerado y no se le considera trabajo por no generar ingresos económicos. Entre estas actividades se mencionan la compra u obtención de alimentos, cocinado, lavado y planchado, aseo del hogar, acarrear agua, cuidado de los hijos con atención en alimentación, salud con el cumplimiento de citas y administración de medicamentos, vigilar por su seguridad, educación y desempeño escolar. Estas son algunas de las condiciones que impiden su incorporación a una vida laboral activa y la obtención de mejores ingresos económicos que le permitan su autodeterminación, generando condiciones de dependencia de quien aporta los ingresos económicos. Esta situación de dependencia incide en la condición de violencia intrafamiliar que sufren algunas mujeres, ya que a pesar de conocer sus derechos humanos, no se practican por temor a amenazas, maltrato, abandono y retiro de la poca ayuda económica del compañero.

Las tareas domésticas que realizan algunos hombres en el hogar son: el acarreo de agua y leña para cocinar.

Las horas diarias dedicadas al trabajo doméstico, por parte de las mujeres encuestadas son: el 23.91% dedican de 5 a 8 horas al trabajo doméstico, el 34.78%

dedican de 9 a 12 horas diarias, el 10.87% dedica de 13 a 16 horas, el 6.52% dedica de 17 a 20 horas, y el 23.91% no responde.

- Tampoco se cuenta suficiente cobertura de servicios de cuidado de los hijos e hijas. En el municipio sólo existen dos Centros de Bienestar Infantil, uno en el área urbana, albergado en la Alcaldía Municipal y otro en el área rural.
- Existencia de factores culturales que también *dificultan* a las mujeres su *incorporación laboral*, entre ellas: inseguridad, celos, egoísmo y desconfianza de sus maridos ante la salida del hogar y la asignación social de los roles, a los hombres de proveedores del hogar y el papel de amas de casa de las mujeres.
- La carencia de servicios básicos, principalmente en el área rural, como el caso del servicio de agua, hace que las mujeres adultas y niñas empleen muchas horas del día en esta labor, principalmente en verano que se tiene que recurrir a fuentes de agua más lejanas a la vivienda, con los consiguientes riesgos delincuenciales.
- No se cuenta con suficiente cobertura de Seguridad Pública, y dadas las condiciones precarias de muchas viviendas rurales, serían víctimas de la delincuencia si no permanecen personas adultas en la vivienda, poniendo en riesgo a los hijos.
- El segundo obstáculo en importancia es el bajo nivel educativo y la falta de capacitación laboral son factores identificados como limitantes para el acceso al empleo.
- El principal obstáculo identificado es que no existen fuentes de trabajo, principalmente para mujeres en el municipio. Fuera del municipio se encuentran trabajos poco remunerados, que cubrirían solamente el transporte y alimentación para asistir al trabajo y no cubriría el pago a la persona que cuidaría de los hijos e hijas, ni las demás necesidades.
- Se exigen requisitos de edad no mayor a 25 años para ingresar a trabajar principalmente en maquilas, con buena presentación y aspecto físico.
- Se carece de experiencia laboral.
- Se carece de herramientas y créditos accesibles para trabajar. Por ejemplo máquinas de coser.
- El transporte de la mercadería es caro, por lo que la venta en el mercado no es rentable. También se considera alto el costo del transporte para trabajar fuera del municipio.

Estado Civil

La situación de ser madres solteras, es un factor que contribuye a profundizar las condiciones de pobreza de un hogar, aumenta la presión de la responsabilidad laboral, del trabajo doméstico sobre la mujer y aumenta la presión sobre el cuidado de los hijos, que conlleva la desintegración familiar. De las participantes en la encuesta el 21.74% son madres solteras, el 58.70% tienen compañero y el 19.56% son solteras sin responsabilidades de hijos, viudas o mayores de edad.

De acuerdo a las encuestadas, un 43.48% son casadas, un 19.56% son solteras, el 19.56% están acompañadas, el 10.87% son viudas, un 6.52% están separadas o divorciadas. Del total de participantes el 21.74% se consideran madres solteras por tener que jugar el papel de padre y madre para sus hijos e hijas.

Las principales causas de la desintegración familiar en el municipio fueron identificadas como el alcoholismo y la infidelidad. Por lo que es importante una labor educativa sobre estos aspectos.

SITUACION DE LA EDUCACION

Las transformaciones locales, nacionales e internacionales, demandan cada vez más que las personas cuenten con capacidades que les permitan enfrentar las nuevas formas de producir y de trabajar, en las cuales se hace un mayor uso del conocimiento y aplicación de tecnología que está en permanente evolución. Es necesario que la educación juegue un papel importante y esté vinculada y que responda a estas nuevas formas de producir y trabajar en las realidades concretas de cada municipio, haciendo uso de sus potencialidades.

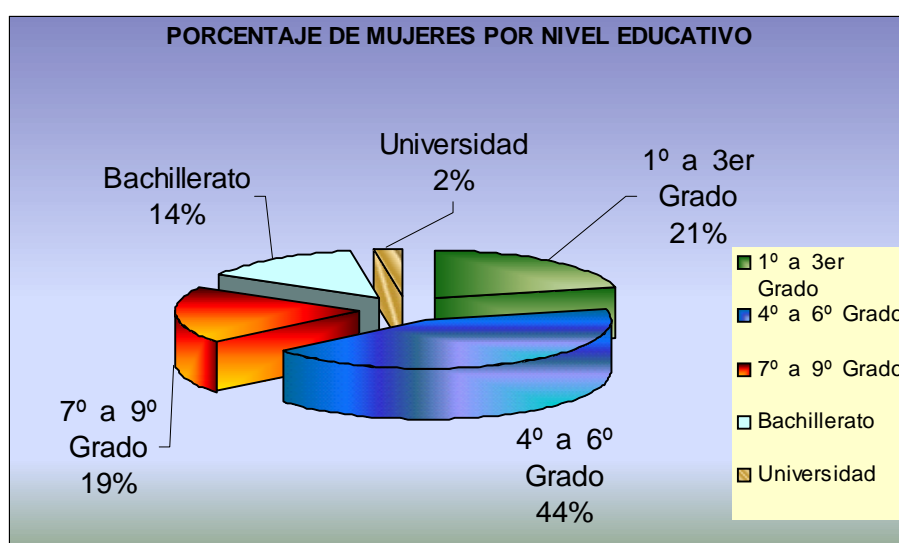
La mayoría de fuentes de empleo locales que se encuentran en San Pedro Nonualco son aquellas que no requieren altos niveles de escolaridad, y por tanto son poco remuneradas y no son permanentes, como el pequeño comercio, los oficios domésticos.

En el Departamento de La Paz existen una serie de limitantes para que las personas adquieran un nivel educativo que les permita acceder a salarios que posibiliten su desarrollo integral como seres humanos. Algunas limitantes son: la falta de empleo genera que los niños y niñas no puedan concluir sus estudios, debido a los altos costos de materiales escolares, uniformes, transporte, alimentos y cuotas. También inciden en la deserción escolar el estado de la red vial cantonal, razón por la cual en algunos lugares no tienen transporte público que les lleve a los centros escolares. No se cuenta con todos los niveles educativos en todos los cantones y no existe educación universitaria en el Departamento.

El bajo nivel educativo es una limitante para acceder a un empleo con salario digno. En el municipio muchas mujeres no estudian o sólo obtienen un nivel educativo de alguno

de los tres ciclos del nivel básico (de 1º a 9º grados). Situación que se refleja en las mujeres encuestadas:

| NIVEL EDUCATIVO | % DE MUJERES |
|-----------------|--------------|
| 1º a 3er Grado | 19.56 |
| 4º a 6º Grado | 39.13 |
| 7º a 9º Grado | 17.39 |
| Bachillerato | 13.04 |
| Universidad | 2.17 |



Para el año 2001 el Ministerio de Educación reporta la siguiente matrícula oficial por nivel educativo, tanto de centros educativos públicos como privados:

MATRÍCULA DEL AÑO 2001 EN EL MUNICIPIO DE SAN PEDRO NONUALCO

| Sector | Zona | Matrícula de Educación Parvularia | Matrícula de Educación Básica | Matrícula de Educación Media | TOTAL |
|----------------|--------|-----------------------------------|-------------------------------|------------------------------|-------------|
| Público | Rural | 162 | 1071 | 97 | 1330 |
| | Urbana | 72 | 841 | 0 | 913 |
| Privado | Urbana | 50 | 169 | 0 | 219 |
| TOTALES | | 284 | 2081 | 97 | 2462 |

La matrícula oficial del Ministerio confirma el nivel escolar que alcanza la población en el municipio, encontrándose la mayor matrícula en el nivel de educación básica, y aunque no se refleja la matrícula por ciclos, un alto porcentaje de matriculados no concluyen el nivel básico, siendo muy mínima la matrícula para educación media conocida también como bachillerato, requisito para pasar al nivel universitario.

Este bajo nivel de escolaridad no permite que la población se inserte en fuentes de trabajo mejor remuneradas, por lo que las mujeres aunque cuenten con un compañero que aporte recursos económicos al hogar, éstos son pequeños e insuficientes para cubrir las necesidades familiares de una canasta básica ampliada. Situación que tiene mucho más impacto en los hogares jefeados solo por la madre o sólo por el padre.

A nivel del Departamento de La Paz, el Ministerio de Educación cuenta con estadísticas desagregadas por sexo y nivel educativo, para el año 2002, en el área urbana son las siguientes:

MATRÍCULA INICIAL POR NIVEL EDUCATIVO EN ZONA URBANA Y SEXO EN EL DEPARTAMENTO DE LA PAZ, AÑO 2002

| NIVELES EDUCATIVOS | | | | | | | | | TOTALES | | |
|--------------------|-----------|---------------|------------|-----------|---------------|------------|-----------|---------------|------------|-----------|---------------|
| PARVULARIA | | | BASICA | | | MEDIA | | | MASCULI NO | FEMENI NO | NO ESPECIFICO |
| MASCULI NO | FEMENI NO | NO ESPECIFICO | MASCULI NO | FEMENI NO | NO ESPECIFICO | MASCULI NO | FEMENI NO | NO ESPECIFICO | | | |
| 1929 | 2115 | 1 | 14695 | 14205 | 9 | 3414 | 3264 | 1 | 20038 | 19584 | 11 |

Estas estadísticas nos muestran la matrícula sólo en el área urbana del Departamento de La Paz, y se puede apreciar que en todos los niveles la matrícula es mayor para el sexo masculino, exceptuando en el nivel de parvularia, en donde la matrícula femenina es mayor y representa el 52.29% del total de parvularia.

ACCESO A SERVICIOS DE SALUD

El Municipio sólo cuenta con una Unidad de Salud, de parte del Ministerio de Salud Pública y Asistencia Social para brindar servicios de salud a toda la población del municipio. También se cuenta con una Clínica Parroquial de la Iglesia Católica, que brinda más servicios a bajo costo. Las participantes en las encuestas identifican los siguientes servicios de salud que se prestan en el municipio:

- Medicina General
- Toma de examen de citología
- Control prenatal
- Parto atendido por partera
- Control post natal
- Educación en salud reproductiva
- Prevención de enfermedades de transmisión sexual
- Vacunación

- La clínica Parroquial además de los anteriores servicios brinda: Odontología, pequeña cirugía, terapia respiratoria, Electrocardiograma, los días martes, jueves, sábado en horarios de 8 am a 12 del mediodía y domingos de 8 a.m. a 3p.m.

Para otro tipo de servicios de especialistas y atención médica de parto, se debe trasladar la población hacia el Hospital de la Cabecera Departamental, en la Ciudad de Zacatecoluca.

En la zona rural, sólo en los Cantones El Roble y La Carbonera no cuentan con atención de promotores de salud, por lo que no cuentan con actividades educativas de prevención.

En cuanto a la educación sexual y prevención de embarazos, las participantes indican que hay una fuerte cultura religiosa en la población, que trata el tema de anticonceptivos como un tabú, lo cual genera inquietudes ya que enfermedades como el SIDA, continúan incrementándose en nuestro país, constituyéndose en un riesgo para la salud de la población.

PARTICIPACION Y TOMA DE DECISIONES

En cuanto al acceso y control de recursos, las participantes en el diagnóstico estiman que la propiedad de la vivienda en un 70% se encuentra en manos de los hombres, las mujeres sólo adquieren vivienda cuando han sido heredadas, situación que incide en las condiciones de sumisión y tolerancia a los malos tratos de los hombres, ya que tienen temor de exigir sus derechos por el riesgo a ser víctimas de violencia intrafamiliar o abandono. Afectándose su autoestima, desvalorizándose a la mujer y sus capacidades. Se limita o se anula su capacidad de decisión dentro del hogar, aún en temas como la corrección de los hijos e hijas.

En la comunidad se realizan actividades de trabajo voluntario, no remunerado, entre las cuales se pueden mencionar: comités para abordar diferentes temáticas: salud, educación, religión y actividades organizativas a través de las Asociaciones de Desarrollo Comunal (ADESCOS), en los cuales se asumen cargos por hombres y mujeres. En cuanto a la ejecución de actividades comunitarias, se considera que un 30% de hombres participa en actividades como albañilería y un 70% de mujeres participa en comités y en ejecución de diversas actividades de salud, educación, religión y con la alcaldía municipal.

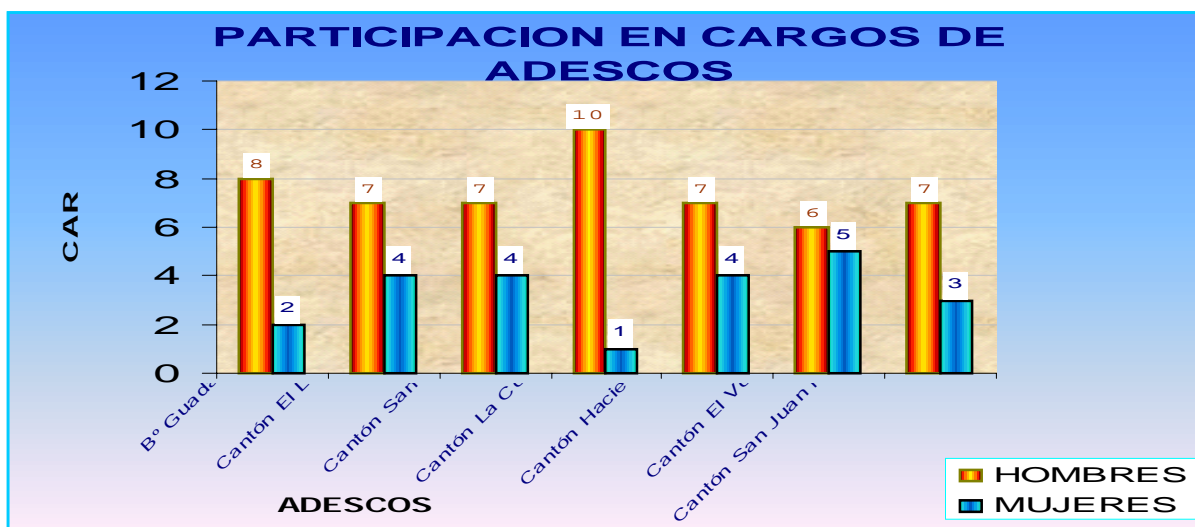
Participación de la Mujer y Desempeño de cargos

De acuerdo a los registros de la municipalidad, en el municipio existen 9 ADESCOS legalmente constituidas, se desempeñan 75 cargos, con participación de 23 mujeres y 52 hombres. De los 36 líderes comunales se encuentran 33 hombres y 3 mujeres. 13 hombres y una mujer en el área urbana y 20 hombres y 2 mujeres en el área rural.

Las ADESCOS son las organizaciones de las comunidades a través de las cuales se relaciona la Alcaldía Municipal para la implementación de planes de desarrollo, ejecución de proyectos de o para la realización de actividades específicas, por lo tanto, son mecanismos de participación ciudadana, contemplados en el Código Municipal, en los cuales se toman decisiones que afectan a la comunidad y al municipio en general.

ASOCIACIONES DE DESARROLLO COMUNAL
DE SAN PEDRO NONUALCO

| CANTON O BARRIO | HOMBRES | MUJERES |
|-------------------------------|-----------|-----------|
| B° Guadalupe | 8 | 2 |
| Cantón El Lazareto | 7 | 4 |
| Cantón San Ramón | 7 | 4 |
| Cantón La Comunidad | 10 | 1 |
| Cantón Hacienda Vieja | 7 | 4 |
| Cantón El Volcancito | 6 | 5 |
| Cantón San Juan Nahuistepeque | 7 | 3 |
| TOTALES | 52 | 23 |



Las mujeres tienen mayor participación en actividades religiosas, principalmente de la iglesia católica, la cual tiene un gran peso sobre la vida de la población.

En el Gobierno Municipal sólo participa una mujer, como miembro del Concejo Municipal.

Conclusiones y Recomendaciones.

Las mujeres tienen menos oportunidades económicas y sociales que los hombres, tienen poca participación en los espacios de poder o toma de decisiones, perciben

ingresos más bajos que los hombres, tienen más dificultades u obstáculos para encontrar un empleo y desarrollan la mayoría de actividades comunitarias y domésticas no remuneradas.

Los limitados e insuficientes ingresos en el hogar obliga a muchas personas, principalmente mujeres a realizar actividades de autoempleo en el sector informal, principalmente en el micro comercio o actividades de subsistencia, ocupándose en ventas de refrescos, pupuserías, venta de pescado, costurería, cosmetología, tortillerías, comedores, venta de frutas, cafeterías, entre otros. Las participantes consideran que en la venta de fruta 3 veces a la semana participan unas 300 mujeres de forma individual. Siendo ésta la principal fuente de trabajo para las mujeres, pero no necesariamente la que más ingresos les genere, ya que algunas comercializan la fruta pero no son las propietarias de la fruta.

Se debe promover el crecimiento económico que genera mayores oportunidades de empleo, basándose en las potencialidades del municipio, como es el cultivo de la fruta. Facilitando la comercialización de los productos de forma directa para la obtención de mejores precios en el mercado y promoviendo la agroindustria, como el procesamiento de frutas, elaboración de vinos, vinagres y jaleas de frutas, que genera mayor valor agregado.

El nivel educativo que alcanzan las personas es un elemento importante, que incide en el acceso a un trabajo y en el nivel salarial, como factores para reducir la pobreza, de allí que sea un elemento a potenciar dado el bajo nivel educativo de la población, principalmente rural de San Pedro Nonualco, en donde las mujeres no pasan del segundo ciclo de educación básica.

La oferta de capacitación que se brinda en el municipio debe estar acorde a las potencialidades locales y a la oferta de empleo existente. Para que se promueva el desarrollo económico de las mujeres debe capacitárseles en áreas que generen ingresos que posibiliten cubrir sus necesidades básicas y que no sean ingresos de sobrevivencia.

Las propuestas de temas de capacitación son las siguientes:

- ✓ Preparación de alimentos: procesamiento de frutas, pastelería, panadería, elaboración de dulces, cocina, normas de higiene y salud.
- ✓ Computación
- ✓ Corte y confección, sastrería y uso de máquina industrial: aunque se mira como un trabajo que no requiere mayor nivel educativo y puede generar ingresos sin tener que salir de casa, no es un área que sea rentable, debido a que ingresan productos textiles al municipio, muy baratos y confeccionados con calidad. Y el uso de la máquina industrial capacita para trabajar principalmente en maquilas que generan muy bajos salarios.
- ✓ Formación Microempresarial, con énfasis en el comercio y turismo.
- ✓ Artesanía.
- ✓ Cosmetología.

- ✓ Inglés
- ✓ Agricultura
- ✓ Decoración
- ✓ Salud

También la salud es un elemento importante que incide en la calidad y esperanza de vida de las personas y está vinculada a la adecuada nutrición, acceso a servicios básicos y a la recreación. Al gozar de una buena salud se facilita la adquisición de conocimientos y aumenta la capacidad productiva o de trabajo de las personas. Es por eso que se necesita mejorar el acceso a los servicios de salud, de las personas del área rural y a la atención hospitalaria de todo el municipio, ya que actualmente tienen que salir del municipio para obtener dicho servicio.

Existen instituciones que apoyan la capacitación y asesoría en el municipio, por lo que sería importante transmitir las propuestas de las mujeres y articular las actividades que realizan en la localidad. Procurando guardar la relación entre contenido de la capacitación, viabilidad de las fuentes de empleo y nivel de ingresos apropiados para una vida digna.

Bibliografía

- Diccionario Geográfico de El Salvador, Centro Nacional de Registro, Instituto Geográfico Nacional de El Salvador, Tomo II, pg. 1244).
- Flores, Salvador. Presidente Asociación de Cafetaleros de La Paz, http://www.comures.org.sv/comures/html/noticias/not_agendainconclusa.html)
- Gutiérrez, Maribel. Situación de Género en los Departamentos de Cabañas y Cuscatlán: sesgos, barreras y distorsiones. Estudios y Propuestas Locales, Programa de Desarrollo Humano Sostenible. GOES, PDHS, Sistema Operacional de Naciones Unidas. Febrero 1998.
- Informe Sobre Desarrollo Humano 1996. PNUD, Mundi-Prensa Libros, S.A. Madrid, España.
- Informe Sobre Desarrollo Humano El Salvador 2001. PNUD
- Informe Sobre Desarrollo Humano 2003. El Salvador. Desafíos y Opciones en Tiempo de Globalización. PNUD.
- Proyección de la Población de El Salvador 2025, CELADE, UNFPA, Ministerio de Economía, Dirección General de Estadísticas y Censos DIGESTYC)
- Política de Género del Municipio de Nueva San Salvador. Municipalidad de Nueva San Salvador, Movimiento de Mujeres Mélida Anaya Montes. 8 de Marzo de 2003.
- Quintana, María Isabel, García Corral, Susana. Evaluación de la Política Nacional de la Mujer (1997-1999). Instituto de Investigación, Capacitación y Desarrollo de la Mujer (IMU). Noviembre de 2000.